











PHỤ LỤC 02**DANH MỤC VẬT LIỆU VÀ TRANG THIẾT BỊ DỰ KIẾN CỦA CĂN HỘ**

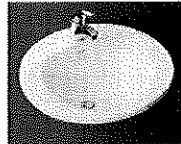


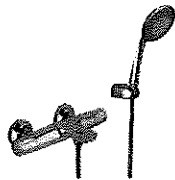


(Kèm theo Hợp đồng Đặt cọc số: 28/2016/HĐPPĐQ/RTS-G5 ngày 13/12/2016)




(Hình ảnh Danh Mục Nội Thất hoàn thiện chỉ mang tính chất minh họa. Sản phẩm khi hoàn thiện sẽ theo tiêu chuẩn của Chủ Đầu Tư và nhà thầu thi công với chất liệu, quy cách liệt kê hoặc tương đương)

STT	KHOẢN MỤC	VẬT LIỆU	QUY CÁCH	HÌNH ẢNH MINH HỌA	GHI CHÚ
SÀN					
1	Phòng khách	Gạch ceramic cao cấp 600x600			
2	Phòng bếp	Gạch ceramic chống trơn cao cấp 600x600			
3	Phòng ngủ	Gỗ công nghiệp nhập ngoại dày 12mm			
4	Ban công lộ gia	Gạch ceramic cao cấp chống trơn 300x300			
5	Phòng tắm + WC	Gạch ceramic cao cấp chống trơn 300x300			
TƯỜNG					
6	Phòng khách, phòng ngủ, phòng ăn, lối đi,...	Bả matit, lăn sơn 2 nước	Màu sắc theo thiết kế		Sơn ICI, Jotun hoặc tương đương
7	Phòng tắm	Óp gạch ceramic cao cấp 300x600			

STT	KHOẢN MỤC	VẬT LIỆU	QUY CÁCH	HÌNH ẢNH MINH HỌA	GHI CHÚ
8	Phòng bếp	Óp gạch Ceramic cao cấp 300x600			Vị trí giữa tủ bếp cánh trên và cánh dưới
TRẦN					
9	Trần phòng khách + bếp	Thạch cao xương chìm, khung xương Vĩnh Tường hoặc tương đương, thạch cao Lagyp/Gyproc hoặc tương đương. Bả matit lăn sơn 2 nước	Màu trắng và các màu theo thiết kế		Sơn ICI, Jotun hoặc tương đương
10	Trần phòng tắm + WC	Trần tấm chịu nước, khung xương Vĩnh Tường hoặc tương đương, thạch cao Lagyp/Gyproc hoặc tương đương. Bả matit lăn sơn 2 nước	Màu trắng và các màu theo thiết kế		Sơn ICI, Jotun hoặc tương đương
11	Trần phòng ngủ	Thạch cao xương chìm, khung xương Vĩnh Tường hoặc tương đương, thạch cao Lagyp/Gyproc hoặc tương đương. Bả matit lăn sơn 2 nước	Màu trắng và các màu theo thiết kế		Sơn ICI, Jotun hoặc tương đương
12	Trần lô gia ban công	Trát xi măng cát, lăn sơn 2 nước	Màu trắng và các màu theo thiết kế		Sơn ICI, Jotun hoặc tương đương
CỬA ĐI VÀ CỬA SỔ					

STT	KHOẢN MỤC	VẬT LIỆU	QUY CÁCH	HÌNH ẢNH MINH HỌA	GHI CHÚ
13	Cửa đi chính	Cửa thép chống cháy	1000mmx2200mm		
14	Cửa sổ	Kính an toàn 2 lớp ép liền, khung nhôm sơn tĩnh điện	Cấu tạo, quy cách, màu sắc đồng bộ theo thiết kế		
15	Cửa ngăn phòng	Cửa nhựa lõi thép kính dán 2 lớp hoặc cửa gỗ công nghiệp xử lý hoàn hảo	900mmx2200mm		
16	Cửa phòng tắm + WC	Cửa nhựa lõi thép kính dán 2 lớp	700mmx2200mm		
17	Phụ kiện cửa (tay nắm, khóa, cục chặn,...) Riêng cửa đi chính có bản lề thủy lực	Cửa vào chính căn hộ có gắn mắt thần, khóa cửa chính Muller hoặc tương đương, khóa trong nhà hoặc ban công Việt Tiệp hoặc tương đương			
BẾP					
18	Đề chờ đầu cấp điện, cấp nước. Hệ thống đầu chờ máy hút				

STT	KHOẢN MỤC	VẬT LIỆU	QUY CÁCH	HÌNH ẢNH MINH HỌA	GHI CHÚ
	mùi.				
THIẾT BỊ VỆ SINH					
19	Lavabo	Sứ	Màu trắng, kiểu dáng hiện đại		Toto, Inax hoặc tương đương
20	Vòi chậu rửa	Inox	Kiểu dáng hiện đại		Toto, Inax hoặc tương đương
21	Bồn cầu hai khối	Sứ	Kiểu dáng hiện đại		Toto, Inax hoặc tương đương
22	Sen tắm	Inox	Kiểu dáng hiện đại		Toto, Inax hoặc tương đương
23	Vách kính tắm đứng	Kính cường lực dày 10mm, phụ kiện Inox 304	Kiểu dáng hiện đại		Kính cường lực Việt Nhật hoặc tương đương
24	Các phụ kiện khác (móc treo khăn, hộp giấy, vòi toilet, phễu thu sàn,...)	Inox	Hoàn chỉnh		Toto, Inax hoặc tương đương

STT	KHOẢN MỤC	VẬT LIỆU	QUY CÁCH	HÌNH ẢNH MINH HỌA	GHI CHÚ
					
CÁC CHI TIẾT KHÁC					
25	Hệ thống chuông	Chuông điện			
26	Thông tin liên lạc	Đầu cắm điện thoại, internet, truyền hình cáp theo thiết kế			
27	Đèn chiếu sáng	Đèn Dowlight hoặc Tuýp đảm bảo chất lượng hoặc trưng đương.			

STT	KHOẢN MỤC	VẬT LIỆU	QUY CÁCH	HÌNH ẢNH MINH HỌA	GHI CHÚ
28	Điện	Ổ cắm, công tắc của Clipsal, Sino hoặc tương đương			
29	Dây điện	Dây điện Lioa, Trần Phú, LS (của LG) hoặc tương đương			
30	Đầu báo cháy	Hochiki, Nohmi hoặc tương đương theo tiêu chuẩn PCCC			
31	Ổng cấp thoát nước	Tiền Phong, Bình Minh hoặc tương đương			
32	Lan can	Kính cường lực hoặc Lan can thép mạ kẽm hoặc sắt sơn tĩnh điện.			

ĐẠI DIỆN BÊN A *KD*



Nguyễn Thanh Bình

CHỦ TỊCH CÔNG TY
Nguyễn Thanh Bình

ĐẠI DIỆN BÊN B *ay*



Lô Chí Công

TỔNG GIÁM ĐỐC
Lô Chí Công